

# MARTI

Hotels & Marinas

**ANALIST SUNUMU**  
**30.09.2011**

	<u>2011</u>	<u>2015</u>
<b>Yatak kapasitesi</b>	2.200	5.600 yatak
<b>Ciro</b>	35 mio US\$	125 mio US\$
<b>GOP</b>	10 mio US\$	45 mio US\$
<b>Dağıtılacak temettü</b>	-	Net karın min %40'ı

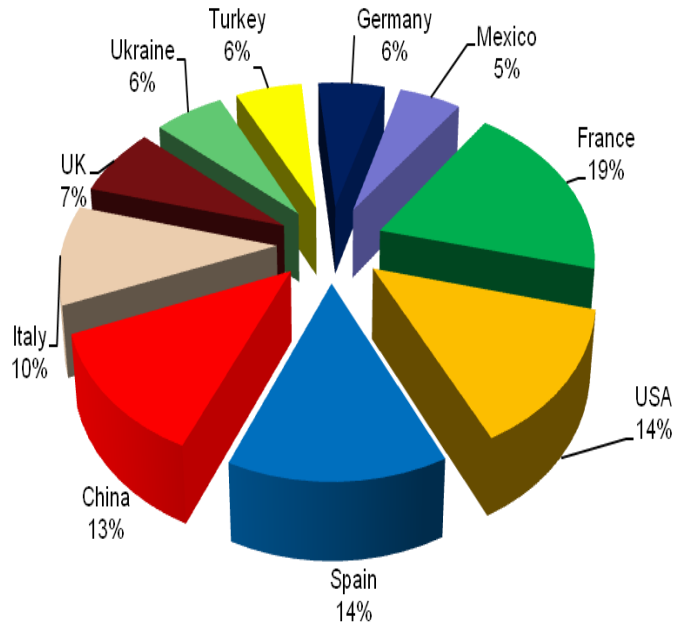
## **Turizm Sektörü**

**Hakkımızda**

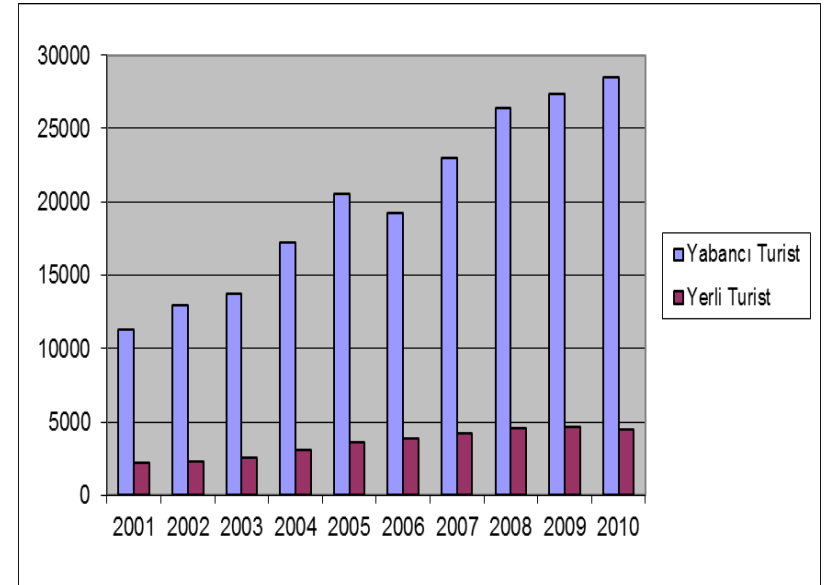
**Tesisler**

**Mali Veriler**

## Pazar Payları



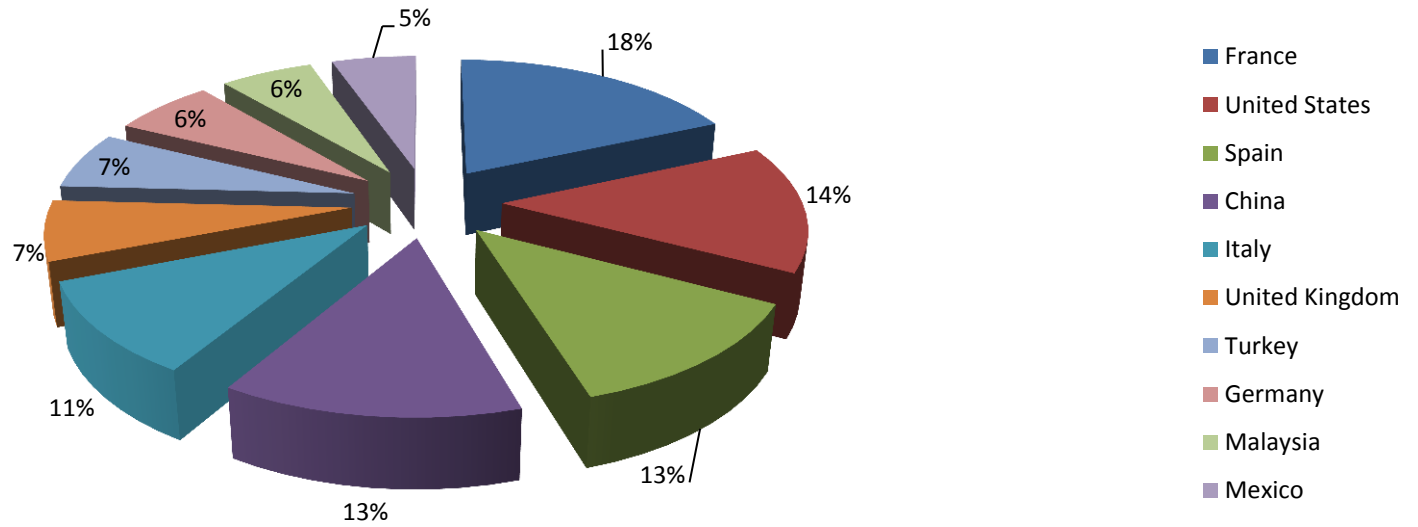
## Yabancı / Yerli Turist Sayıları



Türkiye, en büyük 10 turizm pazar payı liderleri arasındadır.

Kaynak- TYD (2010 rakamları) / Kültür ve Turizm Bakanlığı 2011

## Yurtdışından gelen turist sayısı

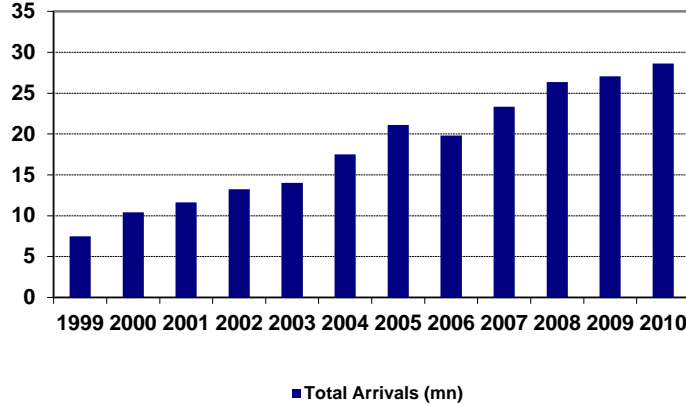


- Dünya genelinde Türkiye 7. sırada yer almaktadır.

Kaynak- TYD (2010 rakamları)

## Türkiye’de turizm

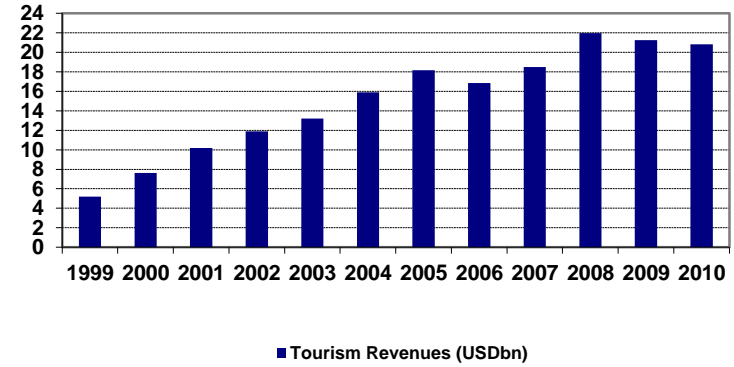
### Türkiye’ye giriş sayıları



Kaynak: Kültür ve Turizm Bakanlığı

Türkiye’ye giriş yapan turist sayısında önemli bir artış vardır.

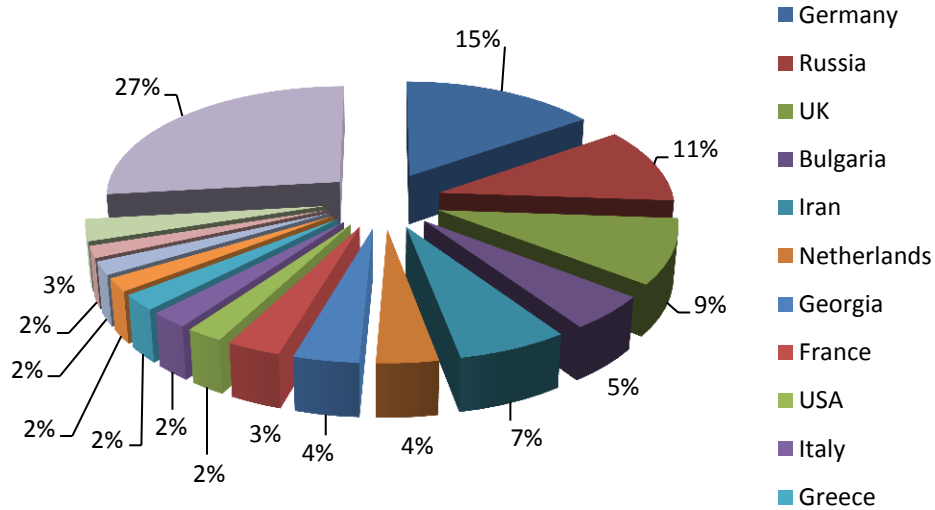
### Turizm gelirleri



Son 10 yılda turizm gelirleri muntazaman artış göstermektedir- US\$ 5.2 milyardan US\$ 20.8 milyara çıkmıştır.

## Türkiye’de turizm

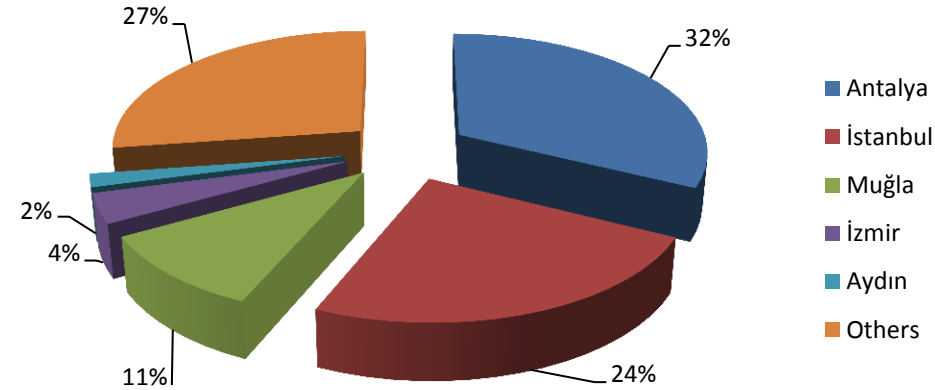
### Yabancı ziyaretçi dağılımı



Yabancı ziyaretçilerin %15’ini Almanlar, %11’ini Ruslar ve %9’unu da İngilizler oluşturmaktadır.

Source: TYD (2010 rakamları)

### Bölgesel dağılım



İstanbul turistlerin %24’ünü, Marmaris bölgesini barındıran Muğla bölgesi turistlerin %10’unu, Antalya bölgesi ise %32’sini çekmektedir.

Kaynak: TUOFED (2010 rakamları)

**Turizm Sektörü**

**Hakkımızda**

**Tesisler**

**Mali Veriler**



- Temelleri 1967 yılında atılmıştır.
- Operasyonlarına 1969 yılında Türkiye'nin ilk resort oteli olan Martı Resort Otel ile başlamıştır.
- 1988 yılında La Perla Otel Grubun bünyesine katılmıştır.
- 1989 yılında halka açılmış ve hisseleri işlem görmeye başlamıştır.
- Martı Myra Otel 1995 yılından beri Martı Otel tarafından işletilmektedir.
- Martı Marina 1996 yılından beri Martı Otel tarafından işletilmektedir.
- 2010 yılında iştiraki olan Martı GYO A.Ş. halka açılmış ve hisseleri işlem görmeye başlamıştır.
- Kendi mülkü olan 2 oteli (Martı La Perla, Martı Resort) ve işletmekte olduğu toplam 3 otel ve 1 marina vardır.
- Toplam yatak kapasitesi: 2,235 yatak / Toplam tekne kapasitesi: 301 deniz ve 70 kara
- Temmuz 2011'de Talimhan/Taksim bölgesinde otel açmak üzere bina kiralanmıştır. Kasım ayında inşaat çalışmaları başlamış olup yaklaşık 300 odalı 5 yıldızlı otelin Mayıs 2012'de hizmete girmesi planlanmaktadır.

## Varlık Sahibi Taraf



### Mevcut Varlıklar

→ MARTI MYRA ←

→ MARTI MARINA ←

### Planlanan Yatırımlar

→ MARTI DIAMOND OTELİ ←

→ MARTI SARIGERME OTELİ ←

→ MARTI KUŞADASI OTELİ ←

→ MARTI APHRODISIAS BUTİK OTEL ←

→ MARTI GIOVA BUTİK OTEL ←

### Devam Eden Projeler

→ NARİNPARK KONUT PROJESİ

## İşletmeci Taraf



### Mevcut Varlıklar

→ MARTI RESORT

→ MARTI LA PERLA

### Planlanan Yatırımlar

→ MARTI HEMITEA

→ MARTI CITY TAKSİM

## Büyüme stratejisi

- Martı markasını Türkiye'nin önemli Turizm alanlarında otel portföyünü genişletmede en iyi şekilde kullanmak
- Türkiye'nin güneybatı sahil şeridinde 'resort' otelciliğini yeni tesislerle genişletmek
- Marina ve butik otel işleticisi olarak Martı markasını güçlendirmek
- 2012 yılında Taksim otelinin açılması sonrasında 4-5 yıldızlı şehir oteli kiralama – işletme modeliyle yatak sayısını arttırmak
- Yurt dışında büyük şehirlerde otel kiralayıp işletmek
- Devam eden ve başlayacak projelerin hayata geçmesinden sonra kiralama - işletme modeliyle zinciri büyütüp bölgesel bir oyuncu haline gelmek

## İleriye yönelik kapasite artışları

Tesis	Açık gün sayısı	Doluluk	Ciro (\$)	GOP Margin	GOP (\$m)
Martı Myra	210 days	84	16,5	36%	6,0
Martı Resort	210 days	86	9,7	39%	3,8
Martı La Perla	210 days	77	4,4	40%	1,8
Martı Hemitea	365 days	60	1,4	39%	0,5
Martı Sarigerme	244 days	80	23,3	38%	8,9
Martı Giova	214 days	88	3,6	36%	1,3
Martı İçmeler	210 days	80	16,0	39%	6,2
Martı Kuşadası	365 days	60	20,2	35%	7,1
Martı Afrodisias	365 days	65	3,5	38%	1,3
Martı City Taksim	365 days	80	25,0	59%	8,5

Mevcut ve yeni tesislerin devreye girmesiyle beraber 2015 yılında Martı Otel'in yatak kapasitesinin 5.600 yatağa, cirosunun 125 mio US\$ ve turizm GOP'sının 45 mio US\$'a ulaşması hedeflenmektedir.

## İleriye yönelik yatırım planları

Tesis	Yatırım Tutarı (USDm)	Yatırım süreci				Fon Kaynakları (USDm)			
		2011	2012	2013	2014	Özkaynaklar		Borçlanma	
<u>Martı Otel</u>									
M City Taksim	14	100%				4	29%	10	71%
Hemitea	4	80%				-	-%	4	100%
<u>Martı GYO</u>									
Diamond	20	10%	40%	50%		6	30%	14	70%
Afrodiasias	2	40%	60%			2	100%		
Sarigerme	35		50%	50%		10,5	30%	24,5	70%
Kuşadası	65	1%	9%	10%	80%	19,5	30%	45,5	70%
Giova	4			10%	90%	4	100%	-	-%

## Varlık deęerlemesi

<b>İřletme</b>	<b>Açıklama</b>	<b>Ekspertiz Tarihi</b>	<b>Ekspertiz Deęeri (mio ABD Doları)</b>
Martı RESORT	Otel	26.06.2009	49,6
Martı LA PERLA	Otel	26.06.2009	14,8
Martı HEMITEA	Arsa & Bina	12.05.2010	3,9
Martı GYO (Martı GYO piyasa deęerinin 48%'i)	GYO	31.03.2011	33,7
<b>Toplam</b>			<b>102,0</b>

\*Kaynak: TSKB Deęerleme Raporu (2009) & Reel Deęerleme Raporu (2010)

## Martı Resort



### Operasyonel Bilgiler

- Konum: Marmaris/ Muğla
- 1969 yılından itibaren faaliyet göstermekte ve Martı Otel tarafından işletilmektedir.
- Toplam yatak kapasitesi: 570 yatak + 12 vacation club odası
- 2011 yaz sezonu öncesi yaklaşık 2.1 mio US\$ renovasyon yatırımı yapılmış olup geçen seneki çalışmalarla beraber tüm odalar renove edilmiş durumdadır.
- Yıllar itibariyle Gerçekleşen Doluluk Oranları; 2007- %71, 2008- %77, 2009 -%84, 2010- %88, 2011- %83
- Martı Resort, Martı Otel'in tapulu mülküdür.
- Yaklaşık 49.6 milyon US\$ portföy değerine sahip olup 5 yıldızlı otel statüsündedir . (*"Mavi Bayrak " ödüllü bir işletmedir.*)

## Martı La Perla



### Operasyonel Bilgiler

- Konum: Marmaris/ Muğla
- 1988 yılından itibaren faaliyet göstermekte ve Martı Otel tarafından işletilmektedir.
- Toplam yatak kapasitesi: 414 yatak + 12 vacation club odası
- Yıllar itibariyle Gerçekleşen Doluluk Oranları; 2007- %76, 2008- %81, 2009 -%85, 2010- %77, 2011- %76
- Martı La Perla, Martı Otel'in tapulu mülküdür.
- 14.8 milyon US\$ portföy değerine sahip olup 4 yıldızlı otel statüsündedir . (*"Mavi Bayrak " ödüllü bir işletmedir.*)

## M City Taksim

### Operasyonel Bilgiler

- Konum: Talimhane / Taksim
- Mal sahibi: Park Enerji Ekipmanları Madencilik Elektrik Üretim Sanayi Ticaret A.Ş
- Sözleşme tarihi: 11.07.2011
- Teslim tarihi: 09.08.2011
- 30 yıllığına kiralanmıştır.
- Mayıs 2012'de faaliyete geçmesi planlanmaktadır.
- Öngörülen oda kapasitesi: yaklaşık 300 oda
- Yaklaşık maliyet: 11 mio Euro
- İş Bankası'ndan 7.5 mio Euro yatırım kredisi alınmıştır.



## Martı Hemitea



### Operasyonel Bilgiler

- Konum : Orhaniye/ Marmaris
- Mülkiyet tamamıyla Martı 'ya aittir.
- Nisan 2012'de faaliyete geçmesi planlanmaktadır.
- Öngörülen toplam yatak kapasitesi: 56 yatak
- Butik otelin markaya önemli katkı yapması hedeflenmektedir.
- Arsa ekspertiz değeri yaklaşık 3.5 mio US\$'dir.

**Turizm Sektörü**

**Hakkımızda**

**Tesisler**

**Mali Veriler**

## Martı Otel tarafından işletilen tesisler



Martı Resort Otel	Martı La Perla Otel	Martı Myra	Martı Marina
<ul style="list-style-type: none"> <li>➤ 5 yıldızlı Resort Otel</li> <li>➤ <i>Kapasite:</i> 280 oda 570 yatak (12 Vacation Club Odası)</li> <li>➤ <i>Büyüklük:</i> 31.134 m<sup>2</sup></li> <li>➤ <i>Lokasyon:</i> İçmeler-Marmaris</li> <li>➤ <i>Mülkiyet:</i> Martı Otel</li> </ul>	<ul style="list-style-type: none"> <li>➤ 4 yıldızlı Resort Otel</li> <li>➤ <i>Kapasite:</i> 197 oda 414 yatak</li> <li>➤ <i>Büyüklük:</i> 5.678 m<sup>2</sup></li> <li>➤ <i>Lokasyon:</i> İçmeler-Marmaris</li> <li>➤ <i>Mülkiyet:</i> Martı Otel</li> </ul>	<ul style="list-style-type: none"> <li>➤ 4 yıldızlı otel</li> <li>➤ <i>Kapasite:</i> 551 oda 1209 yatak</li> <li>➤ <i>Büyüklük:</i> 89,258 m<sup>2</sup></li> <li>➤ <i>Lokasyon:</i> Kemer- Antalya</li> <li>➤ <i>Mülkiyet:</i> Martı GYO (üst hakkı)</li> <li>➤ 1995'de faaliyete girmiştir.</li> <li>➤ 31 Aralık 2015 tarihine kadar Martı Otel İşletmeleri A.Ş. tarafından kiralanmıştır.</li> </ul>	<ul style="list-style-type: none"> <li>➤ Tali Yat Limanı</li> <li>➤ <i>Kapasite:</i> Deniz-301 tekne, Kara-70 tekne</li> <li>➤ <i>Büyüklük:</i> 16,456 m<sup>2</sup></li> <li>➤ <i>Lokasyon:</i> Orhaniye-Marmaris</li> <li>➤ <i>Mülkiyet:</i> Martı GYO (üst hakkı)(deniz yüzeyi) / Martı GYO (kara yüzeyi)</li> <li>➤ 1996'da faaliyete girmiştir.</li> <li>➤ 31 Aralık 2015 tarihine kadar Martı Otel İşletmeleri A.Ş. tarafından kiralanmıştır.</li> </ul>

## Martı Otel tarafından işletilmesi planlanan tesisler

			
Martı City Taksim	Martı Diamond	Martı Sarıgerme	Martı Kuşadası
<ul style="list-style-type: none"> <li>➤ 5 yıldızlı Business Otel</li> <li>➤ <i>Kapasite:</i> yaklaşık 300 oda 600 yatak</li> <li>➤ <i>Büyükük:</i> 24.000 m<sup>2</sup></li> <li>➤ <i>Lokasyon:</i> Talimhane-Taksim</li> <li>➤ <i>Mülkiyet:</i> 30 yıllığına kiralık</li> <li>➤ 2012 Mayıs ayında faaliyete girmesi planlanmaktadır.</li> </ul>	<ul style="list-style-type: none"> <li>➤ 5 yıldızlı Resort De-lux Otel</li> <li>➤ <i>Kapasite:</i> yaklaşık 275 oda 600 yatak</li> <li>➤ <i>Büyükük:</i> 22.581 m<sup>2</sup></li> <li>➤ <i>Lokasyon:</i> İçmeler-Marmaris</li> <li>➤ <i>Mülkiyet:</i> Martı GYO (üst hakkı)</li> <li>➤ 2013 Nisan ayında faaliyete girmesi planlanmaktadır.</li> </ul>	<ul style="list-style-type: none"> <li>➤ 1. sınıf tatil köyü</li> <li>➤ <i>Kapasite:</i> yaklaşık 450 oda / 2-35 villa - 1100 yatak</li> <li>➤ <i>Büyükük:</i> 114 bin m<sup>2</sup></li> <li>➤ <i>Lokasyon:</i> Dalaman- Muğla</li> <li>➤ <i>Mülkiyet:</i> Martı GYO (üst hakkı)</li> <li>➤ 2013 Nisan ayında faaliyete girmesi planlanmaktadır.</li> </ul>	<ul style="list-style-type: none"> <li>➤ 5 yıldızlı Resort Otel</li> <li>➤ Alışveriş merkezi</li> <li>➤ <i>Kapasite:</i> yaklaşık 1300 yatak / 71 dükkan</li> <li>➤ <i>Büyükük:</i> 198 bin m<sup>2</sup></li> <li>➤ <i>Lokasyon:</i> Kuşadası (Kongre Merkezi)</li> <li>➤ <i>Mülkiyet:</i> Martı GYO (üst hakkı)</li> <li>➤ Dükkanlar- 2014 Nisan ayında faaliyete girmesi planlanmaktadır.</li> <li>➤ Otel- 2015 Nisan ayında faaliyete girmesi planlanmaktadır.</li> </ul>

## Martı Otel tarafından işletilmesi planlanan tesisler



Martı Hemitea	Martı Aphrodisias	Martı Giova
<ul style="list-style-type: none"> <li>➤ Butik Otel</li> <li>➤ <i>Kapasite:</i> 28 oda 56 yatak</li> <li>➤ <i>Büyüklük:</i> 6.940 m<sup>2</sup></li> <li>➤ <i>Lokasyon:</i> Orhaniye-Marmaris</li> <li>➤ <i>Mülkiyet:</i> Martı Otel</li> <li>➤ 2012 Nisan ayında faaliyete girmesi planlanmaktadır.</li> </ul>	<ul style="list-style-type: none"> <li>➤ Butik Otel</li> <li>➤ <i>Kapasite:</i> 50 oda 100 yatak</li> <li>➤ <i>Büyüklük:</i> 32.280 m<sup>2</sup></li> <li>➤ <i>Lokasyon:</i> Karacasu-Aydın</li> <li>➤ <i>Mülkiyet:</i> Martı GYO</li> <li>➤ 2012 Nisan ayında faaliyete girmesi planlanmaktadır.</li> </ul>	<ul style="list-style-type: none"> <li>➤ Butik Otel</li> <li>➤ <i>Kapasite:</i> 35 oda 70 yatak</li> <li>➤ <i>Büyüklük:</i> 99.500 m<sup>2</sup></li> <li>➤ <i>Lokasyon:</i> Ayın Koyu/ Marmaris/ Muğla</li> <li>➤ <i>Mülkiyet:</i> Martı GYO</li> <li>➤ 2014 Nisan ayında faaliyete girmesi planlanmaktadır.</li> </ul>

**Turizm Sektörü**

**Hakkımızda**

**Tesisler**

**Mali Veriler**

## Mali tablolar (mio TL)

	Artış / azalış (%)	Dağılım	30.09.2011	Artış / azalış (%)	Dağılım	31.03.2011	Artış / azalış (%)	Dağılım	31.03.2010	Dağılım	31.03.2009
<b>VARLIKLAR</b>											
<b>Dönen Varlıklar</b>	15%	36%	<b>113,49</b>	60%	35%	<b>98,37</b>	4%	25%	<b>61,38</b>	24%	<b>58,93</b>
Nakit ve Nakit Benzerleri	62%	5%	17,14	9745%	4%	10,58	-93%	0%	0,11	1%	1,45
	2778%	1%	3,15	#SAYI/0!	0%	0,11		0%	-	0%	-
Ticari Alacaklar	-22%	6%	18,43	17%	8%	23,60	-22%	8%	20,18	11%	25,82
Diğer Alacaklar	673%	2%	6,68	-80%	0%	0,86	123%	2%	4,39	1%	1,97
Stoklar	12%	15%	46,61	151%	15%	41,67	10%	7%	16,58	6%	15,09
Diğer Dönen Varlıklar	0%	7%	21,48	7%	8%	21,55	38%	8%	20,13	6%	14,61
<b>Duran Varlıklar</b>	12%	64%	<b>201,99</b>	0%	65%	<b>180,51</b>	-3%	75%	<b>179,86</b>	76%	<b>185,19</b>
Ticari Alacaklar	-5%	1%	4,43	296%	2%	4,64	69%	0%	1,17	0%	0,69
Diğer Alacaklar	33%	0%	0,24	-28%	0%	0,18	16%	0%	0,25	0%	0,21
Finansal Yatırımlar	0%	0%	0,03	0%	0%	0,03	0%	0%	0,03	0%	0,03
Maddi Duran Varlıklar	6%	50%	157,93	7%	53%	148,35	-4%	57%	138,56	59%	143,84
Maddi Olmayan Duran Varlıklar	28%	0%	0,09	-25%	0%	0,07	-3%	0%	0,09	0%	0,09
Şerefiye	0%	5%	15,39	0%	6%	15,39	0%	6%	15,39	6%	15,39
Ertelenmiş Vergi Varlığı	-24%	1%	3,65	68%	2%	4,83	-40%	1%	2,87	2%	4,76
Diğer Duran Varlıklar	188%	6%	<u>20,22</u>	-67%	3%	<u>7,02</u>	7%	9%	<u>21,49</u>	8%	<u>20,16</u>
<b>TOPLAM VARLIKLAR</b>	13%	100%	<b>315,47</b>	16%	100%	<b>278,89</b>	-1%	100%	<b>241,24</b>	100%	<b>244,12</b>

## Mali tablolar (mio TL)

KAYNAKLAR	Artış / azalış (%)	Dağılım	30.09.2011	Artış / azalış (%)	Dağılım	31.03.2011	Artış / azalış (%)	Dağılım	31.03.2010	Dağılım	31.03.2009
<b>Kısa Vadeli</b>											
<b>Yükümlülükler</b>	-11%	24%	<b>75,24</b>	-3%	30%	<b>85,01</b>	19%	36%	<b>87,94</b>	30%	<b>73,99</b>
Finansal Borçlar	-2%	8%	25,08	-10%	9%	25,48	26%	12%	28,41	9%	22,62
Diğer Finansal											
Yükümlülükler		0%	1,37		0%	0,46		0%	-	0%	-
Ticari Borçlar	29%	4%	12,74	58%	4%	9,88	-5%	3%	6,25	3%	6,60
Diğer Borçlar	-31%	10%	32,68	-6%	17%	47,27	16%	21%	50,14	18%	43,05
Borç Karşılıkları	46%	0%	1,45	43%	0%	1,00	-36%	0%	0,70	0%	1,08
Diğer Kısa Vadeli											
Yükümlülükler	107%	1%	1,92	-62%	0%	0,93	285%	1%	2,43	0%	0,63
<b>Uzun Vadeli</b>											
<b>Yükümlülükler</b>	187%	25%	<b>77,35</b>	-53%	10%	<b>26,98</b>	-26%	24%	<b>57,29</b>	32%	<b>77,62</b>
Finansal Borçlar	192%	24%	75,74	-54%	9%	25,97	-27%	24%	56,82	32%	77,31
Diğer Borçlar		0%	-		0%	-		0%	-	0%	-
Kıdem Tazminatı											
Karşılığı	50%	0%	1,49	108%	0%	0,99	54%	0%	0,48	0%	0,31
Diğer Uzun Vadeli											
Yükümlülükler		0%	0,12		0%	0,02		0%	-	0%	-
<b>ÖZKAYNAKLAR</b>	-2%	52%	<b>162,88</b>	74%	60%	<b>166,90</b>	4%	40%	<b>96,01</b>	38%	<b>92,51</b>
<b>Ana Ortaklığa Ait</b>											
<b>Özkaynaklar</b>	-2%	29%	<b>90,63</b>	0%	33%	<b>92,03</b>	4%	38%	<b>92,21</b>	36%	<b>88,82</b>
Ödenmiş Sermaye	0%	28%	87,12	0%	31%	87,12	0%	36%	87,12	36%	87,12
Sermaye Düzeltmesi											
Farkları	0%	1%	2,50	0%	1%	2,50	0%	1%	2,50	1%	2,50
İşletmenin Geri											
Satın Aldığı Kendi											
Hisse Senetleri		0%	1,55			-			-		-
Hisse Senedi İhraç											
Primleri	0%	3%	8,96		3%	8,96		0%	-	0%	-
Finansal Riskten											
Korunma Fonu		0%	1,01		0%	0,37		0%	-	0%	-
Kardan Ayrılan											
Kısıtlanmış Yedekler	88%	0%	1,29	24%	0%	0,69	16%	0%	0,56	0%	0,48
Geçmiş Yıllar Kar /											
Zararları	402%	-2%	7,48	10%	-1%	1,49	-75%	-1%	1,35	-2%	5,33
Net Dönem Karı /											
Zararı	-115%	0%	0,79	-259%	-2%	5,38	-17%	1%	3,38	2%	4,06
Azınlık Payları	-3%	23%	72,26	1870%	27%	74,87	3%	2%	3,80	2%	3,69
<b>TOPLAM</b>											
<b>KAYNAKLAR</b>	13%	100%	<b>315,47</b>	16%	100%	<b>278,89</b>	-1%	100%	<b>241,24</b>	100%	<b>244,12</b>

## Mali tablolar (mio TL)

	Artış / azalış (%)	Dağılım	01.04.2011-30.09.2011	Dağılım	01.04.2010-30.09.2010	Artış / azalış (%)	Dağılım	01.04.2010-31.03.2011	Artış / azalış (%)	Dağılım	01.04.2009-31.03.2010	Dağılım	01.04.2008-31.03.2009
<b>SÜRDÜRÜLEN FAALİYETLER</b>													
Satış Gelirleri	8%	100%	53,72	100%	49,81	23%	100%	55,84	14%	100%	45,56	100%	39,94
Satışların Maliyeti (-)	-6%	-55%	29,72	-64%	31,64	47%	-71%	39,45	27%	-59%	26,88	-53%	21,24
<b>Ticari Faaliyetlerden Brüt Kar / (Zarar)</b>	32%	45%	<b>24,00</b>	36%	<b>18,17</b>	-12%	29%	<b>16,39</b>	0%	41%	<b>18,68</b>	47%	<b>18,69</b>
<b>BRÜT KAR / (ZARAR)</b>	32%	45%	<b>24,00</b>	36%	<b>18,17</b>	-12%	29%	<b>16,39</b>	0%	41%	<b>18,68</b>	47%	<b>18,69</b>
Pazarlama, Satış ve Dağıtım Giderleri (-)	12%	-5%	2,77	-5%	2,47	115%	-7%	3,84	-4%	-4%	1,78	-5%	1,85
Genel Yönetim Giderleri (-)	18%	-15%	8,03	-14%	6,79	44%	-23%	13,08	-16%	-20%	9,11	-27%	10,79
Diğer Faaliyet Gelirleri	2%	1%	0,51	1%	0,50	519%	7%	3,73	-24%	1%	0,60	2%	0,80
Diğer Faaliyet Giderleri (-)	19%	-3%	1,84	-3%	1,55	45%	-9%	5,10	-36%	-8%	3,52	-14%	5,46
<b>FAALİYET KAR / (ZARARI)</b>	51%	22%	<b>11,87</b>	16%	<b>7,86</b>	-139%	-3%	<b>1,89</b>	252%	11%	<b>4,87</b>	3%	<b>1,38</b>
Finansal Gelirler	-31%	12%	6,28	18%	9,14	-22%	24%	13,40	17%	38%	17,10	37%	14,60
Finansal Giderler (-)	70%	-29%	15,70	-19%	9,23	-11%	-27%	14,83	34%	-36%	16,59	-31%	12,37
<b>SÜRDÜRÜLEN FAALİYETLER VERGİ ÖNCESİ KARI / (ZARARI)</b>	-68%	5%	<b>2,45</b>	16%	<b>7,77</b>	-162%	-6%	<b>3,33</b>	49%	12%	<b>5,38</b>	9%	<b>3,62</b>

## Mali tablolar (mio TL)

<b>Sürdürülen Faaliyetler Vergi Gelir / (Gideri)</b>	7%	-3% 1,45	-3% 1,35	-199%	3% 1,87	-395%	-4% 1,89	2% 0,64
<b>SÜRDÜRÜLEN FAALİYETLER DÖNEM KARI / (ZARARI)</b>	-84%	2% <b>1,00</b>	13% <b>6,41</b>	-142%	-3% <b>1,46</b>	-18%	8% <b>3,49</b>	11% <b>4,26</b>
<b>Diğer Kapsamlı Gelir</b>		-1% <b>0,64</b>	0% -		-1% <b>0,37</b>		0% -	0% -
Finansal Riskten Korunma Fonundaki Değişim		-1% 0,64	0% -		-1% 0,37		0% -	0% -
<b>TOPLAM KAPSAMLI GELİR</b>	-94%	1% <b>0,36</b>	13% <b>6,41</b>	-152%	-3% <b>1,82</b>	-18%	8% <b>3,49</b>	11% <b>4,26</b>
<b>Dönem Kar / Zararının Dağılımı</b>		<b>1,00</b>	<b>6,41</b>		<b>1,46</b>		<b>3,49</b>	<b>4,26</b>
Azınlık Payları		0,21	2,46		3,92		0,11	0,20
Ana Ortaklık Payları		0,79	3,95		5,38		3,38	4,06
<b>Toplam Kapsamlı Gelirin Dağılımı</b>		<b>0,36</b>	<b>6,41</b>		<b>1,82</b>		<b>3,49</b>	<b>4,26</b>
Azınlık Payları		0,21	2,46		3,92		0,11	0,20
Ana Ortaklık Payları		0,15	3,95		5,75		3,38	4,06
Hisse başına kazanç		(0,0017)	(0,0454)		-0,066		0,0388	0,0466